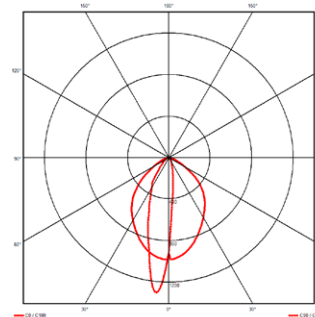


## Court Beam LED

Effiziente Platzbeleuchtung für geringe Montagehöhen



Lichtstärkeverteilung



### Produkteigenschaften

Die Court Beam LED überzeugt durch ihre lineare asymmetrische Optik, die ein weiches Licht mit verbesserter Gleichmäßigkeit erzeugt.

Ein entscheidender Vorteil der Court Beam LED ist die Montage in nur ca. 4 Metern Höhe – im Gegensatz zu herkömmlichen Flutlichtstrahlern, die auf hohen Masten installiert werden müssen. Dies ermöglicht eine einfachere Installation, senkt die Material- und Arbeitskosten und vereinfacht die Wartung erheblich. Die spezielle Konstruktion mit integrierter Lichtlenkung sorgt für eine gleichmäßige Ausleuchtung, die Spielern eine klare Sicht bietet. Die Court Beam LED vereint moderne Technologie, flexible Installation und hohe Energieeffizienz in einer einzigen Beleuchtungslösung.

- voller Lichtstrom steht sofort zur Verfügung
- minimale Temperaturentwicklung
- breiter Temperatur-Einsatzbereich: -30°C bis +45°C
- keine UV/IR-Strahlung
- stoß- und vibrationsunempfindlich

### Einsatzbereich

Geeignet für alle Bereiche, die gleichmäßige Beleuchtung bei einer geringen Lichtpunkthöhe erfordern.

- Tennisplätze
- Multifunktionssportplätze
- Trainings-, Schul- & Vereinsplätze...

### Technische Daten

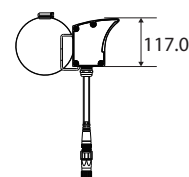
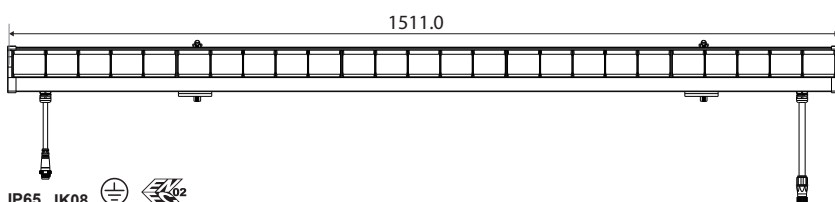
Systemleistung	60W / 80W
Betriebsspannung	220 - 240VAC
LED Effizienz	bis 150lm/W
CRI-Index	Ra > 70
Lebensdauer (L80/B10)	> 80.000h
Temperatur-Einsatzbereich	-30°C bis +45°C
Integriertes Thermomanagement	Ja
Gehäusematerial	Aluminium
Gehäusefarbe	grau
Schutzart	IP65
Schutzklasse	I
Schutzgrad gegen mechanische Schäden	IK08
Gewicht	4,5 kg
Abmessungen L x H x T	1511x117x83 mm



EDV-Nr.	Art.-Nr.	Leistung	Lichtfarbe	Lichtstrom
841138	COURT.BEAM.LED.60W.3000K	60W	3.000K	9.000lm
841139	COURT.BEAM.LED.80W.3000K	80W	3.000K	12.000lm

### Zubehör

EDV-Nr.	Art.-Nr.	Beschreibung
841144	COURT.BEAM.LED.ANSCHLUSSKABEL.1,5M	Anschlusskabel 1,5m, 3x2,5 mm <sup>2</sup> , mit Stecker und Kupplung
841140	COURT.BEAM.LED.VERLÄNGERUNGSKABEL.1,5M	Verlängerungskabel 1,5m, 3x2,5 mm <sup>2</sup> , mit Stecker und Kupplung
841142	COURT.BEAM.LED.ROHRSCHELLE.A2.12X300MM	Rohrschelle A2 12x300 mm
841143	COURT.BEAM.LED.HALTERUNG.KOMPLETT	Halterung komplett



IP65 IK08

**GIFAS**  
ELECTRIC

GIFAS ELECTRIC  
Gesellschaft m.b.H.  
Strass 2  
5301 Eugendorf  
AUSTRIA

www.gifas.at  
verkauf@gifas.at  
+43 6225/7191-0  
+43 6225/7191-561  
+49 8654/404-2000